




# autobétonnière pesage baril



appsheet



## DISPOSITIF DE GESTION DE PESAGE ET DE RECETTES INSTALLÉ À BORD

Le Dispositif est parfaitement positionné dans la cabine pour vous donner la meilleure vue de son écran et de son opérabilité dans le choix de la recette et de sa configuration particulière. Son support pivotant vous permet de diriger le Dispositif comme vous le souhaitez.





## CELLULE DE CHARGE INSTALLÉE À L'ARRIÈRE DU TAMBOUR

Cette cellule de charge correctement installée lors du montage de la machine permet de détecter le poids dans la partie arrière du tambour, même en rotation. Les cellules de charge ont été conçues pour résister à une charge de rupture très élevée garantissant la robustesse de leur utilisation. Le degré de protection garantit un fonctionnement aux températures et conditions environnementales les plus extrêmes. Les caractéristiques de son câble et sa protection ont été choisies pour l'environnement de travail où les substances dérivées de l'huile ou du sel ne les endommageront pas.

## LOADPIN INSTALLÉE À L'AVANT DU TAMBOUR

Cette loadpin, convenablement installée en phase de montage à l'intérieur des poulies sur lesquelles tourne le tambour, permet de détecter le poids dans la partie avant même si le tambour tourne. Les loadpin ont été conçues pour résister à une charge de rupture très élevée garantissant la robustesse de leur utilisation. Le degré de protection garantit un fonctionnement aux températures et conditions environnementales les plus extrêmes. Les caractéristiques de son câble et sa protection ont été choisies pour l'environnement de travail où les substances dérivées de l'huile ou du sel ne les endommageront pas.



### caractéristiques



alimentation	9÷36Vdc
température de fonctionnement	-40÷+80°C
chocs	40G
protection appareils / capteurs	IP54/IP67
taille	140x204x67
afficher	couleur HD
capacité maximale (kg)	
erreur de mesure	1%
légal pour le commerce	non

### gestion de données



suivi de production (produits)	300
gestion recettes / produits	150/15
gestion complète données recette	oui
multitâche (charges simultanées)	non
réception commandes recettes	oui
connexion cloud	USB-wireless
téléchargement fichier chargement (.csv)	oui

\* voir la fiche products datasheet pour plus de détails